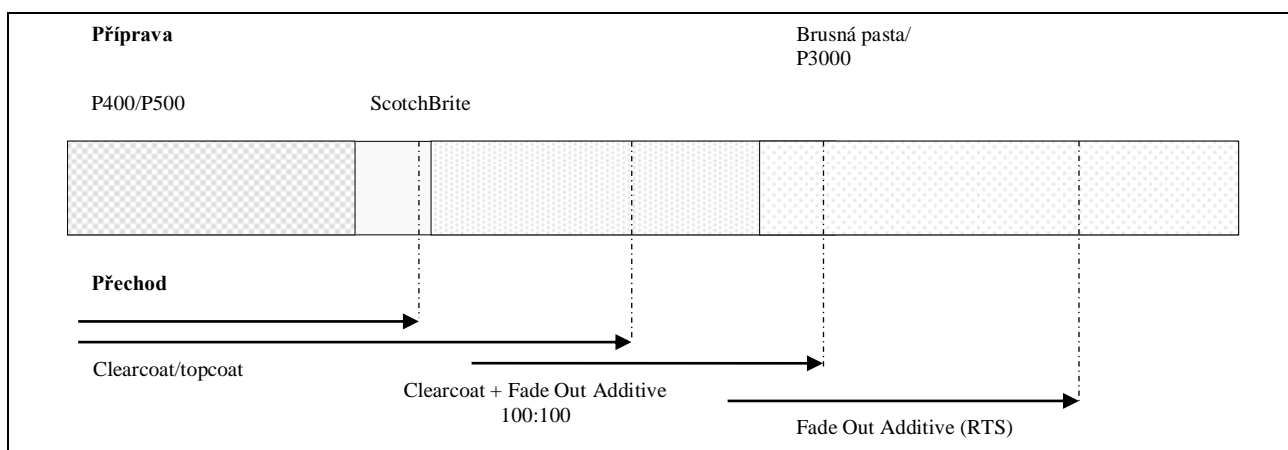


D9.01.03- Dynacoat Fade Out Additive –

Popis

Pod pojmem rozstřík se rozumí bodová oprava spojující poškozený povrch s původním OEM nepoškozeným lakem. Výhodou je, že lakýrník nemusí stříkat celý díl, ale stačí lakovat pouze poškozenou část. Postup popsany v textu je vhodný pro rozstříky se všemi Dynacoat 2k topcoats a 2k Clear Coats.



Příprava podkladu



Vyleštíte oblast rozstříku brusnou pastou nejlépe v kombinaci s leštičkou.

Tip: povrch může být jemě obroušen P3000



Odstraňte povrchové znečištění vhodným čisticím prostředkem před aplikací vrchního laku / čirého laku.

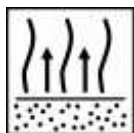
Ujistěte se povrch je důkladně vyčištěn a vytřen do sucha.

Aplikace rozstříku

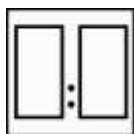


Aplikujte 2k topcoat/clearcoat v souladu s doporučením v technickém listě

Druhou vrstvou překryjte první vrstvu a její blízké okolí



Respektujte dobu odvětrání z technických listů při 20°C



100 2k topcoat/clearcoat

100 Fade Out Additive

Mimořádně ředěný materiál vytváří nižší viskozitu rozstříku. Při použití následujících kroků míchání použijte snížený aplikační tlak.

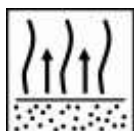


AkzoNobel

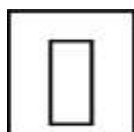


Aplikujte jednu plnou vrstvu na místa opravy a postupně ubírejte až do zmatované oblasti

Tip: rozstříkněte do oblasti ošetřené P3000



Přibližně 15-30 sekund při 20°C



Fade Out Additive (RTS)



Aplikujte 1-3 vrstvy, postupně ubírejte až do zmatované oblasti

Nechťe přibližně 15-30 sekund na odvětrání mezi vrstvami.

Schnutí



Schnutí topcoat/clearcoat je uvedeno v technickém listě.

Před leštěním nechte lak zchladnout na okolní teplotu.



Dodatečné sušení infračerveným zářením zajistí optimální vytvrzení v oblasti přechodu.

Leštění povrchu




Vyleštěte povrch ručně nebo leštičkou za použití brusné pasty. Pokud leštění vyžaduje větší úsilí použijte hrubší leštící pastu.

V případě leštičky použijte měkky talíř a nízkou rychlost rotace, pokud leštění vyžaduje více úsilí použijte tvrdší talíř.

Vhodné produkty

Fade Out Additive může být použit v kombinaci se všemy Dynacoat 2K topcoats a 2K clearcoats



CYAN s.r.o.

Mladoboleslavská 843 , Praha 9 – Kbely , 197 00

Tel: +420 286 854 353 , www.cyan.cz , www.dynacoat.cz

POUZE PRO PROFESIONÁLNÍ POUŽITÍ

Zdravotní a bezpečnostní informace: Tento výrobek je určen pouze pro profesionální použití. **Prosím**, přečtěte si text, který je na nálepce tohoto produktu a Bezpečnostní informace. Od uživatele tohoto produktu se vyžaduje dostát národním zákonným předpisům pro zdraví a bezpečnost v práci. Zajišťujeme, že naše instrukce jsou pečlivě následovány a práce je prováděna v soulasu s nároky na dovednost. Odmítáme jakoukoli odpovědnost, pokud je konečný výsledek ovlivněn faktory mimo naši kontrolu.

Důležité Informace uvedené v tomto technickém listě nejsou zamýšleny jako vyčerpávající a jsou založeny na současném stavu našich znalostí a ze současných zákonů: kdokoli používá výrobek k jinému účelu než je výslovně doporučeno v technickém listu bez předchozího písemného potvrzení od nás, pokud jde o vhodnosti tohoto produktu pro zamýšlený účel, činí tak na vlastní riziko. Je vždy odpovědností uživatele, aby podnikly všechny nezbytné kroky k naplnění požadavků stanovených místními zákony a legislativou. Pokud je k dispozici, vždy čtěte materiálové listy a technické listy k tomuto produktu. Všechny naše doporučení, pokyny a sdělení ohledně tohoto výrobku (ať v tomto katalogovém listu nebo jinde) jsou správné podle našich nejlepších znalostí, ale nemáme kontrolu nad kvalitou či stavem podkladu nebo nad mnoha faktory ovlivňujícími ovlivňujícími použitím a aplikací tohoto produktu. Proto, pokud se specificky písemně nedohodnou jinak, nepřijímáme žádnou odpovědnost za provedení výrobku nebo jakoukoli ztrátu či škodu vyplývající z použití výrobku. Všechny dodávané výrobky a dané technické doporučení jsou podřízeny běžným smluvním a prodejním podmínkám. Měli byste si vyžádat kopii tohoto dokumentu a pečlivě jej posoudit. Informace obsažené v tomto technickém listě jsou podřízeny občasným úpravám na čas ve světle zkušeností a naší politiky neustálého rozvoje. Je odpovědností uživatele ověřit, že tento list je aktuální před použitím tohoto produktu.

Coatings brand names mentioned in this data sheet are trademarks of or are licensed to AkzoNobel.

Head Office

AkzoNobel Car Refinishes B.V., PO Box 3 2170 BA Sassenheim, The Netherlands. www.dynacoatcr.com



AkzoNobel